

# INDHOLDSFORTEGNELSE

- » Introduktion
- » Sådan benytter du Din side
- » Hvad er en kundeprofil?
- » Licens/Brugerliste
- » Brugerlogin
- » Hvad er en brugerprofil?
- » KreditTjek
- » Hvad er overvågede virksomheder?
- » Hvad er favoritter?
- » Hvad er gemte søgekriterier?
- » Hvad er gemte eksportkriterier?
- » Nyheder NN Markedsdata
- » NN Markedsdata hotline

## INTRODUKTION

Formålet med dette dokument er at formidle, hvordan du kan arbejde med fanebladet "Din side" i Navne & Numre® Erhverv. Din side afspejler enten kunde- eller brugerprofilen afhængig af, hvad du er logget ind som. Din side indeholder informationer omkring dine kunde- eller brugeroplysninger, dit abonnement og dine gemte data.



Figur: Gå til Din side

Din side findes ved at klikke på knappen "Din side" øverst til venstre.

I de kommende afsnit kan du læse en trin for trin-beskrivelse af, hvordan du benytter funktionen.

## SÅDAN BENYTTET DU DIN SIDE

Din side kan se ud på én af to måder afhængig af, om du er logget ind som kunde (virksomhed) eller bruger (person). Det anbefales af oprette en brugerprofil, da det vil give dig flere muligheder i Navne & Numre® Erhverv.

# HVAD ER EN KUNDEPROFIL?

The screenshot shows a user profile page with two main sections: 'FIRMAOPLYSNINGER' and 'BRUGERPROFIL'. The company information includes: Firma: Nn Markedsdata ApS, Adresse: Michael Drewsens Vej 7, Postnr.: 8270, By: Højbjerg, Telefon: 70101316, CVR nr.: 31597536, and Kontakt: Jørgen Jensen. The user profile section has a question mark icon and text: 'Vi anbefaler, at du opretter en brugerprofil, så du kan få adgang til alle de nye spændende muligheder i NNE. Du vil bl.a. kunne gemme dine søgekriterier samt føje virksomheder til dine favoritter. Du kan oprette dig på nedenstående knap.' Below these sections are three buttons: 'LICENS/BRUGERLISTE', 'BRUGERLOGIN', and 'OPRET BRUGERPROFIL'. At the bottom, a dark blue bar contains the text: 'Moduler og Add-ons: Firmsøgning, Salg og Marketing, Økonomi og Regnskab, Overvågning, KreditTjek samt Ejendomsdata'.

Figur: Eksempel på Din Side for en kundeprofil

En kundeprofil afspejler, at brugeren ikke er en nærmere specificeret person, men en virksomhed. Flere personer i virksomheden kan altså benytte samme log-in. Systemet vil anbefale alle, der logger ind med kunde-log-in, at oprette en personlig brugerprofil. Du kan benytte sitet effektivt med kunde-log-in, men de personlige værktøjer, så som lagring af søgekriterier, vil være gjort inaktive.

Du kan sagtens oprette flere brugerprofiler med samme kunde-log-in. Din licens afgør hvor mange brugerprofiler, der kan oprettes.

# LICENS/BRUGERLISTE

This screenshot is identical to the one above, but the 'LICENS/BRUGERLISTE' button is highlighted with a yellow rectangular box. The rest of the page content, including the company information, user profile text, and other buttons, remains the same.

Figur: Se din licens

Fra enhver kundeprofil er det muligt at indhente information om, hvilke brugere, profilen har tilknyttet. Brugere skal i denne sammenhæng forstås som personlige brugerprofiler.

Når du klikker på knappen "Licens/Brugerliste" åbnes et overlay, hvilket er en lille side, der lægger sig ovenpå skærbilledet.

BRUGERLISTE	
NAVN	BRUGERNAVN
Peter Hansen	pkh

Antal licenser: 4 Antal profiler: 1

Figur: Liste med brugere

Denne brugerliste viser kun ét navn, hvilket betyder, at der kun er knyttet en personlig brugerprofil på den overordnede kundeprofil. Nederst kan vi dog se, at kunden har licens til i alt fire brugere. Du kan bruge listen til at holde dig orienteret om din kundeprofil og vurdere, om din licens er optimal, eller om du bør få den ændret hos NN Markedsdata.

## BRUGERLOGIN

### FIRMAOPLYSNINGER

Firma: Nn Markedsdata ApS  
 Adresse: Michael Drewsens Vej 7  
 Postnr.: 8270  
 By: Højbjerg  
 Telefon: 70101316  
 CVR nr.: 31597536  
 Kontakt: Jørgen Jensen

### BRUGERPROFIL

Vi anbefaler, at du opretter en brugerprofil, så du kan få adgang til alle de nye spændende muligheder i NNE. Du vil bl.a. kunne gemme dine søgekriterier samt føje virksomheder til dine favoritter.

Du kan oprette dig på nedenstående knap.

LICENS/BRUGERLISTE **BRUGERLOGIN** OPRET BRUGERPROFIL

Moduler og Add-ons: Firmsøgning, Salg og Marketing, Økonomi og Regnskab, Overvågning, KreditTjek samt Ejendomsdata

Figur: Knap til bruger-log-in

Fra din kundeprofil kan du har du mulighed for at logge direkte ind på de brugerprofiler, der er tilknyttet. Det gør du ved at klikke på knappen "Brugerlogin", hvilket åbner et overlay.

LUK 

## LOG IND SOM BRUGER



For at logge ind skal du indtaste dit brugernavn og kodeord i nedenstående felter.  
Klik på knappen: "Login" når du er klar.

BRUGERNAVN

KODEORD

HUSK MIG

[» GLEMT KODEORD](#)

 **LOGIN**

Figur: Log-in-formular fra kundeprofil

Overlayet indeholder en log-in-formular, hvor du kan logge direkte på din brugerprofil. Du skal naturligvis benytte dit brugernavn og kodeord. Når du har indtastet de relevante oplysninger, skal du klikke på "Login". Dermed reloader siden og du kommer direkte ind på din personlige brugerprofil.

Husk, at du kun kan benytte denne log-in-vej, hvis din brugerprofil er knyttet op på den aktuelle kundeprofil.

Bemærk: Glemmer du dit kodeord og derfor klikker "Glemt kodeord", får du mulighed for at indtaste din e-mail-adresse. Herefter vil du få tilsendt en liste med alle de bruger-log-ins, der er tilknyttet e-mail-adressen.

### OPRET BRUGERPROFIL

Opretter du en brugerprofil, får du adgang til en række ekstra funktioner, såsom lagring af søgekriterier. Det anbefales at oprette en brugerprofil, hvis du ønsker det fulde udbytte af Navne & Numre® Erhverv.

### FIRMAOPLYSNINGER

Firma: Nn Markedsdata ApS  
 Adresse: Michael Drewsens Vej 7  
 Postnr.: 8270  
 By: Højbjerg  
 Telefon: 70101316  
 CVR nr.: 31597536  
 Kontakt: Jørgen Jensen

### BRUGERPROFIL

Vi anbefaler, at du opretter en brugerprofil, så du kan få adgang til alle de nye spændende muligheder i NNE. Du vil bl.a. kunne gemme dine søgekriterier samt føje virksomheder til dine favoritter.

Du kan oprette dig på nedenstående knap.

LICENS/BRUGERLISTE

BRUGERLOGIN

**OPRET BRUGERPROFIL**

Moduler og Add-ons: Firmsøgning, Salg og Marketing, Økonomi og Regnskab, Overvågning, KreditTjek samt Ejendomsdata

Figur: Knap til oprettelse af brugerprofil

Ønsker du at oprette en personlig brugerprofil, skal du klikke på "Opret brugerprofil". Det vil åbne en ny side.

**OPRETTELSE AF BRUGERPROFIL**

TITEL

FORNAVN

EFTERNAVN

BRUGERNAVN

E-MAIL

TELEFONNR.

KODEORD

GENTAG KODEORD

JA TAK, JEG ØNSKER AT VÆRE TILMELDT NYHEDSBREV FOR NN MARKSDATA

**GEM**

Figur: Side til oprettelse af brugerprofil

Når du opretter en brugerprofil, skal du angive dit navn, din titel og dine kontaktoplysninger. Du skal ligeledes angive et brugernavn og kodeord, så du i fremtiden kan logge på som bruger (person) frem for som kunde (virksomhed). Det er vigtigt, at du vælger et brugernavn og et kodeord, som du efterfølgende kan huske.

Fra siden har du mulighed for at tilmelde dig NN Markedsdatas nyhedsbrev, som kan holde dig opdateret om NN Markedsdatas øvrige produkter og relevante tiltag.

Når dine oplysninger er indtastet, klikker du på "Gem". Herefter vil du modtage e-mail med dine nye login-oplysninger. Du bliver nu automatisk logget af kundeprofilen og logget ind på din nye brugerprofil.

## HVAD ER EN BRUGERPROFIL?

Har du oprettet en brugerprofil, vil du opleve, at flere funktioner bliver tilgængelige end ved din kundeprofil. Fx har du mulighed for at gemme og genbruge søgekriterier. Det anbefales at alle der benytter Navne & Numre® Erhverv opretter en brugerprofil.

## FIRMAOPLYSNINGER

Firma: Nn Markedsdata ApS  
Adresse: Michael Drewsens Vej 7  
Postnr.: 8270  
By: Højbjerg  
Telefon: 70101316  
CVR nr.: 31597536  
Kontakt: Jørgen Jensen

## DIN BRUGERPROFIL

Titel: konsulent  
Fornavn: Jørgen  
Efternavn: Jensen  
Brugernavn: spv.bruger  
E-mail: info@nnmarkedsdata.dk  
Dir. telefon: 88665577  
Oprettet: 05-07-2012

LICENS/BRUGERLISTE

RET BRUGERPROFIL

Moduler og Add-ons: Firmsøgning, Salg og Marketing, Økonomi og Regnskab, Overvågning, KreditTjek samt Ejendomsdata

## OVERVÅGNING

» Novicell ApS

SE OG RET ALLE GEMTE (1)

## FAVORITTER

» Nn Markedsdata ApS

SE ALLE GEMTE (1)

### GEMTE SØGEKRITERIER

11-07-12 | NN Markedsdata

OMDØB SLET



SE ALLE GEMTE (1)

### GEMTE EKSPORTKRITERIER

10-07-12 | Aros

09-07-12 | Omsætning

OMDØB SLET



SE ALLE GEMTE (2)

Figur: Eksempel på Din Side for en brugerprofil

Har du en brugerprofil, vil du under Din Side ikke bare finde oplysninger om dit abonnement og din profil, men også lister med, og genveje til gemt data. Fx kan du nemt se de virksomheder, du har valgt at overvåge og du kan finde alle dine gemte søge- og eksportkriterier. Din Side giver dig dermed et godt overblik over din søgehistorie på Navne & Numre® Erhverv. Disse muligheder er beskrevet nærmere i det følgende.

RET BRUGERPROFIL



Figur: Knap til brug ved ændring af brugerprofil

Ønsker du at rette de oplysninger, som står listet i din brugerprofil, klikker du på "Ret brugerprofil", hvilket åbner en ny side.

**REDIGERING AF BRUGERPROFIL**

TITEL	<input type="text" value="konsulent"/>	BRUGERNAVN *	<input type="text" value="spv.bruger"/>
FORNAVN *	<input type="text" value="Jørgen"/>	E-MAIL *	<input type="text" value="info@nnmarkedsdata.dk"/>
EFTERNAVN *	<input type="text" value="Jensen"/>	TELEFONNR.	<input type="text" value="88665577"/>

UDFYLDES KUN HVIS KODEORD ØNSKES ÆNDRET:

NUVÆRENDE KODEORD

KODEORD

GENTAG KODEORD

JA TAK, JEG ØNSKER AT VÆRE TILMELDT NYHEDSBREV FOR NN MARKSDATA

\* SKAL VÆRE UDFYLDT

**GEM**

Figur: Brugerinterface til brug ved ændring af brugerprofil

Alle brugeroplysninger kan rettes. Når du har gennemført de ønskede rettelser, klikker du på "Gem", hvilket vil sende dig tilbage til "Din side", som nu vil vise de tilrettede brugeroplysninger.

Du kan til enhver tid komme tilbage til Din side ved at klikke på "Din side" fanebladet. Gør du det, vil eventuelle indtastede rettelser ikke blive gemt.

Fra "Din side" kan du gå direkte til "Kontooversigt for kredittjek" ved at klikke på linket i den mørkeblå bjælke. Kontooversigten viser hvor mange klip du har købt, hvor mange du har brugt samt hvilke virksomheder, de er brugt på. Hvis du skal foretage et kredittjek, skal du gå ind via den ønskede virksomhed. Mere om det under [Valgt Virksomhed](#)

## FIRMAOPLYSNINGER

Firma: Nn Markedsdata ApS  
Adresse: Michael Drewsens Vej 7  
Postnr.: 8270  
By: Højbjerg  
Telefon: 70101316  
CVR nr.: 31597536  
Kontakt: Jørgen Jensen

## DIN BRUGERPROFIL

Titel: Konsulent  
Fornavn: Jørgen  
Efternavn: Jensen  
Brugernavn: spv.jørgen  
E-mail: info@nnmarkedsdata.dk  
Dir. telefon: 88665577  
Oprettet: 30-07-2012

LICENS/BRUGERLISTE      RET BRUGERPROFIL

Moduler og Add-ons: Firmsøgning, Salg og Marketing, Økonomi og Regnskab, Overvågning, **Kredittjek** samt Ejendomsdata

Figur: Genvej til kredittjek fra Din side

## KONTOOVERSIGT FOR KREDITTJEK

EKSPORTÉR TIL EXCEL      AFTALEVILKÅR

Antal klip tilbage på din konto: 0 klip  
Samlet antal klip for virksomheden tilbage: 98 klip  
Samlet antal klip for virksomheden brugt: 2 klip  
Samlet antal klip købt: 100 klip

DATO	HANDLING	VIRKSOMHED	ANSVARLIG	SALDO	DETALJER
13/07/2012 - kl. 14:37	Kredittjek på virksomhed: Nn Markedsdata ApS	» Nn Markedsdata ApS	Jørgen Jensen	98	
13/07/2012 - kl. 12:56	Kredittjek på virksomhed: J. Boye ApS	» J. Boye ApS	Jørgen Jensen	99	
13/07/2012 - kl. 12:48	Nye klip er blevet købt			100	

Figur: Kontooversigt for kredittjek

# HVAD ER OVERVÅGEDE VIRKSOMHEDER?

**Bemærk:** For at have adgang til denne funktion skal du have oprettet en brugerprofil.

Overvågning er et Add-on modul, som bruges til at overvåge de virksomheder, du har særlig interesse for. Det kan være kunder, samarbejdspartnere eller konkurrenter, som du bør holde dig orienteret omkring. Med Overvågning kan du, hver gang du finder frem til en virksomhed, med et enkelt klik vælge at overvåge den. Det betyder, at du efterfølgende vil blive informeret pr. e-mail, når den aktuelle virksomhed ændrer i sine oplysninger.



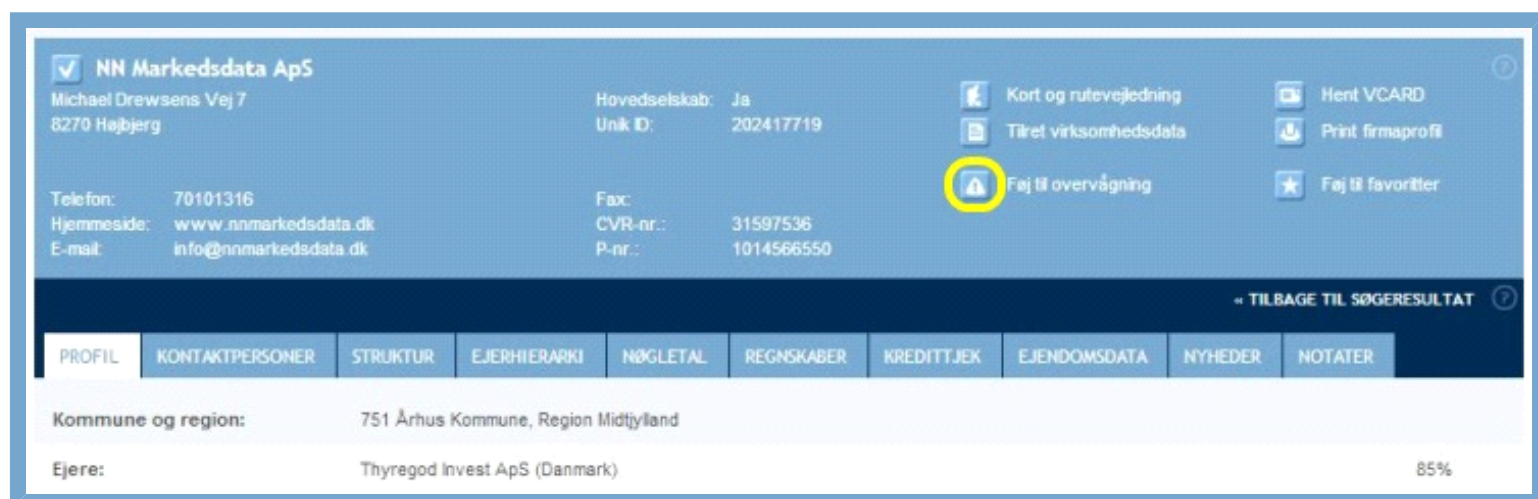
Navigation: SAMMENLIGN VALGTE | FØJ ALLE TIL OVERVÅGNING | EKSPORTÉR DATA | TILRET SØGEKRITERIUM

SØGERESULTAT: Viser 1-2 af 2 virksomheder | Antal resultater pr. side: 25

FIRMANAVN	ADRESSE	TELEFON	CVR-NR	VIRKSOMHEDSINFO	FØJ TIL
NN Markedsdata A/S	Industriparken 27 2750 Ballerup		30360044	[Facebook] [Twitter] [LinkedIn]	[Minus] [Stjerne] [Advarsel]
Nn Markedsdata ApS	Michael Drewsens Vej 7 8270 Højbjerg	70101316	31597536	[Facebook] [Twitter] [LinkedIn] [E-mail] [Web]	[Checkmark] [Stjerne] [Advarsel]

Figur: Føj til overvågning direkte fra søgeresultat

Du kan tilføje en virksomhed til overvågning allerede fra et søgeresultat. Det gør du ved at klikke på trekanten yderst til højre. I dette tilfælde vælger vi at overvåge NN Markedsdata. Herefter vil siden genindlæses, og ikonet med udrådstegnet bliver erstattet af et gult plus.



NN Markedsdata ApS

Michael Drewsens Vej 7  
8270 Højbjerg

Hovedselskab: Ja  
Unk ID: 202417719

Telefon: 70101316  
Hjemmeside: www.nnmarkedsdata.dk  
E-mail: info@nnmarkedsdata.dk

Fax: CVR-nr.: 31597536  
P-nr.: 1014566550

[Facebook] Kort og rutevejledning  
[Twitter] Tilret virksomhedsdata  
[Advarsel] Føj til overvågning  
[Vcard] Hent VCARD  
[Download] Print firmaprofil  
[Stjerne] Føj til favoritter

TILBAGE TIL SØGERESULTAT

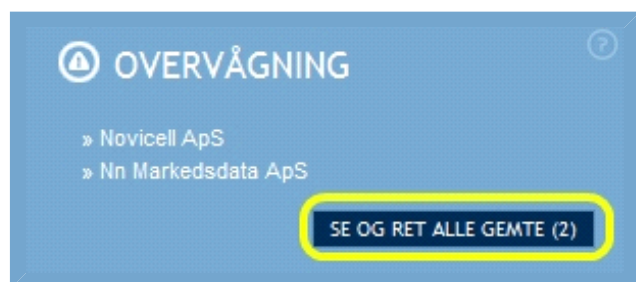
PROFIL | KONTAKTPERSONER | STRUKTUR | EJERHIERARKI | NØGLETAL | REGNSKABER | KREDITTEK | EJENDOMSDATA | NYHEDER | NOTATER

Kommune og region: 751 Århus Kommune, Region Midtjylland

Ejere: Thyregod Invest ApS (Danmark) 85%

Figur: Føj til overvågning fra virksomhedsblad

Vil du gerne have mere information om virksomheden, inden du vælger at overvåge den, kan du klikke ind på den fra søgeresultatet og undersøge, om det er en virksomhed med relevans for dig. Herfra kan du så vælge at overvåge virksomheden ved at klikke på trekantsikonet med den tilhørende tekst "Føj til overvågning" i sidens hovedmenu.



OVERVÅGNING

- » Novicell ApS
- » Nn Markedsdata ApS

SE OG RET ALLE GEMTE (2)

Figur: Liste over overvågede virksomheder på Din side

Klikker du nu ind på "Din side", vil du i kassen "Overvågede virksomheder" finde den tilføjede virksomhed i listen over alle de virksomheder, du har valgt at overvåge.

Herfra kan du altid klikke direkte ind på virksomhedsprofilen.

Får du behov for at rette i din liste, kan du klikke på "Se og ret alle gemte", hvilket vil åbne en side med en liste over alle overvågede virksomheder samt en oversigt over hvilke kategorier, du ønsker at blive orienteret om ved ændring.

**OVERVÅGNING**

« TILBAGE TIL SØGERESULTAT

VIRKSOMHEDER PERSONER

EKSPORTÉR TIL EXCEL

Jeg ønsker at modtage e-mail for ændringer i følgende kategorier:

- BASISINFO
- STATUS
- REKLAMEBESKYTTET
- REGNSKAB
- NØGLETAL
- KONTAKTPERSONER
- EJENDOMSDATA

GEM GEM OG LUK

DATO	VIRKSOMHED	CVR-NR.	SENEST ÆNDRING	SENEST ÆNDRET	FUNKTIONER
03/11/2010	» AI-ko Ginge A/S	43356518	Denne virksomhed har fået ændret beslutningstagere	16/06/2014	
03/06/2014	» Novo Nordisk A/S	24256790	Denne virksomhed har fået ændret beslutningstagere	16/06/2014	
14/01/2010	» B.H. 2007 ApS	13251908	Denne virksomhed har fået ændret stamdata	16/06/2014	

Figur: Se-og-ret-liste over alle overvågede virksomheder

Herunder kan du vælge at slette en eller flere virksomheder fra din liste ved at klikke på skraldespandsikonet ud for dem.

Hver gang datagrundlaget opdateres vil systemet tjekke om stamdataen på en virksomhed er ændret. Hvis dette er tilfældet, vil systemet sende en e-mail til de brugere, der måtte have valgt at overvåge den pågældende virksomhed. E-mail-funktionen for overvågede virksomheder er et aktivt tilvalg. Valget gælder alle virksomheder, du overvåger.



# GEMTE FAVORITTER

Du har 2 favoritter

SAMMENLIGN VALGTE		
DATO	VIRKSOMHEDER	SLET
<input type="checkbox"/>	10/07/2012 » Nn Markedsdata ApS	
<input type="checkbox"/>	10/07/2012 » Novicell ApS	

Figur: Alle gemte favoritter

Herunder kan du vælge at slette en eller flere virksomheder fra din liste ved at klikke på skraldespandsikonet ud for dem.

Du kan også udvælge op til fem af favoritvirksomhederne til sammenligning ved at markere boksen til venstre for deres navn og klikke på "Sammenlign valgte". Læs mere om sammenligning i vejledningen [Søgeresultater](#).

## HVAD ER GEMTE SØGEKRITERIER?

**Bemærk:** For at have adgang til denne funktion skal du have oprettet en brugerprofil.

Når du gennemfører en søgning, kan du vælge at gemme det samlede søgekriterium (alle værdierne i søgningen), så du kan genbruge det en anden gang uden at skulle indtaste alle værdierne igen. Alle gemte søgekriterier gemmes i en liste på "Din side". Læs mere om, hvordan du gemmer et søgekriterium i vejledningen [Søgning](#).

GEMTE SØGEKRITERIER	OMDØB	SLET
06-02-14   Nøgletal		
22-01-14   Geografisk s...		
23-01-13   Nærområ...		

[SE ALLE GEMTE \(13\)](#)

Figur: Liste over gemte søgekriterier på Din side

Hvis du ønsker at rette eller slette et søgekriterium, skal du klikke "Se alle gemte", hvilket åbner en side med en liste over alle gemte søgekriterier.

# GEMTE SØGEKRITERIER

Du har 3 gemte søgekriterier

DATA	SØGEKRITERIUM	MO	OMDØB	SLET
06/07/2012	Boghandler	✓	📄	🗑️
06/07/2012	Forlag	✓	📄	🗑️
06/07/2012	NN Markedsdata	✓	📄	🗑️

Figur: Se-og-ret-liste over gemte søgekriterier

Til højre i listen ses tre kolonner. Et flueben i boksen "MO" angiver, at der er tale om et søgekriterium, der kan benyttes til målgruppeoperation (kun med adgang til Salg og marketingmodulet).

Klikker du på dokumentikonet med overskriften "Omdøb", kan du ændre navnet på det aktuelle søgekriterium.

## OMDØB SØGEKRITERIUM

LUK ✕

FILNAVN:

GEM SØGEKRITERIUM

Figur: Overlay til ændring af navn på søgekriterium

Vi kan fx vælge at ændre navnet på søgekriteriet "Boghandler" og klikker på dokumentikonet ud for dette kriterium. Dermed åbner et overlay med overskriften "Omdøb søgekriterium".

## RET SØGEKRITERIUM

LUK ✕

FILNAVN:

GEM SØGEKRITERIUM

Figur: Ny navngivning af søgekriterium

Hvis vi ønsker at navnet skal være mere beskrivende for kriteriet, kan vi fx ændre det til "Fagrubrik: Forlag, Type: selskaber, Område: 8270 Højbjerg".

Herefter klikker vi på "Gem søgekriterium", og kriteriet vil nu ligge i listen under det nye navn. Du kan sagtens ændre navnet til noget helt nyt, men det er væsentligt at kalde det noget, som er meget beskrivende for kriteriet, så du også senere vil kunne huske hvilke søgeværdier, det aktuelle kriterium er bygget på.

Du kan ikke rette i værdierne for søgekriteriet. Ønsker du at lave dem om, skal du i stedet oprette et nyt

søgekriterium.

Vil du slette et søgekriterium, skal du klikke på skralespandsikonet ud for det. Kriteriet vil med det samme forsvinde fra listen. En sletning kan ikke fortrydes.

## HVAD ER GEMTE EKSPORTKRITERIER?

**Bemærk:** For at have adgang til denne funktion skal du have oprettet en brugerprofil og have adgang til Salg og marketingmodulet.


Når du har gennemført en søgning og fået et søgeresultat, kan du vælge at eksportere relevante data til en anden dokumenttype. Læs mere om, hvordan du gemmer et eksportkriterium i vejledningen Søgeresultat. Alle gemte eksportkriterier gemmes i en liste på Din side.



Figur: Liste over gemte eksportkriterier på Din side

Hvis du ønsker at rette eller slette et eksportkriterium, skal du klikke på "Se alle gemte", hvilket åbner en side med en liste over alle gemte eksportkriterier samt informationer om, hvornår det enkelte kriterium er gemt, og i hvilket format det er eksporteret.

# GEMTE EKSPORTKRITERIER



DATE	EKSPORTKRITERIUM	FORMAT	RET	SLET
06/01/2010	Standardeksport	XML		
19/11/2009	Til konference	Windows ANSI (Kommasepareret)		

Figur: Se-og-ret-liste over gemte eksportkriterier

Til højre i listen ses to kolonner, som benyttes til at omdøbe og slette eksportkriterier. Klikker du på dokumentikonet med overskriften "Omdøb", kan du rette navnet på det aktuelle søgekriterium.



OMDØB SØGEKRITERIUM

LUK

FILNAVN:

GEM SØGEKRITERIUM

Figur: Omdøb dit eksportkriterium

I eksemplet ønsker vi, at eksportkriteriets navn skal være mere beskrivende for kriteriet, og ændrer det derfor til "NN Markedsdata Omsætning".



OMDØB EKSPORTKRITERIUM

LUK

FILNAVN:

GEM EKSPORTKRITERIUM

Figur: Nyt eksportnavn

Herefter klikker vi på knappen "Gem eksportkriterium", og kriteriet vil nu ligge i listen under det nye navn. Du kan sagtens ændre navnet til noget helt nyt, men det er væsentligt at kalde den noget, som er meget beskrivende for kriteriet, så du også senere vil kunne huske, hvilke eksportværdier, det aktuelle kriterium er bygget på.

Du kan ikke rette i værdierne for eksportkriteriet. Ønsker du at lave dem om, skal du i stedet oprette et nyt eksportkriterium.

Vil du slette et eksportkriterium, skal du klikke på skraldespandsikonet ud for det. Kriteriet vil med det samme forsvinde fra listen. En sletning kan ikke fortrydes.

## NYHEDER NN MARKEDSDATA

På Din side kan du finde nyheder fra NN Markedsdata. Nyhederne er vist med overskrift og intro, hvorefter du kan klikke ind og læse hele nyheden, hvis den har interesse.

Særlige nyheder vil blive vist straks ved log-in i et overlay. Du skal så vælge, om du vil læse nyheden eller klikke dig videre til det øvrige system. Nyheden vil stadig optræde på Din side på lige fod med øvrige nyheder.

Med en brugerprofil vil du altid kun få præsenteret fokusnyheder én gang. Da flere brugere kan benytte samme kunde-log-in, benyttes cookies til at sikre, at nyheder kun vises en enkelt gang. Sletter du sådanne cookies, vil du dog muligvis få nyheden flere gange.

## NN MARKEDSDATA HOTLINE

På Din side kan du finde kontaktinformation på NN Markedsdatas hotline, som kan rådgive dig om brugen af Navne & Numre® Erhverv. Udover telefonnummer kan du også finde en kontaktformular, som kan benyttes, hvis du foretrækker skriftlig kontakt. Kontaktformularen vil automatisk blive udfyldt med dine kontaktoplysninger. Har du en brugerprofil vil samtlige informationer blive automatisk udfyldt, mens du med en kundeprofil selv skal udfylde dit navn og personlige kontaktoplysninger. Er du i tvivl om dine rettigheder og muligheder, er du altid velkommen til at kontakte hotlinen.